



CONTENIMENTO COVID - 19
Fase 3 - VISITE DEI FAMILIARI E ALTRI CONGIUNTI

PROTOCOLLO PER FORNITORI, MANUTENTORI E ALTRI OPERATORI ESTERNI
CON SINTESI PRESCRIZIONI MINIME REGIONALI



IL SEGRETARIO - DIRETTORE
- dott.ssa Silvia Pastore -

L'ACCESSO IN STRUTTURA E' VIETATO

- per tutti coloro che presentano sintomi di infezione respiratoria acuta, anche di lieve entità,
- o**
- per tutti coloro che abbiano avuto un contatto stretto con casi di COVID-19 sospetti/probabili/confermati negli ultimi 14 giorni

PER QUANTO SOPRA E' NECESSARIO



mettere in atto un **sistema di valutazione** per chiunque debba accedere alla struttura residenziale sociosanitaria in modo tale da consentire **l'identificazione immediata di persone** che presentino sintomi simil-influenzali (tosse secca, dolori muscolari diffusi, mal di testa, rinorrea, mal di gola, congiuntivite, diarrea, vomito) e/o febbre.



IL SISTEMA DI VALUTAZIONE

Al fine di evitare l'ingresso di casi sospetti/probabili/confermati Covid – 19, il Centro Servizi **Benedetto Albertini** adotta il seguente sistema di valutazione:

SISTEMA DI VALUTAZIONE

1. **misurazione della temperatura del fornitore all'ingresso della struttura** (con termometri che non prevedono il contatto, o termoscanner fissi) e relativa **registrazione** nell'elenco familiari/visitatori
2. **campagna informativa: ricordare al fornitore all'ingresso della struttura tutte le norme comportamentali e le precauzioni** raccomandate per la prevenzione dell'infezione da SARS-CoV-2
3. **igiene delle mani: fare eseguire al fornitore all'ingresso della struttura l'igiene delle stesse**
4. **mascherina chirurgica: verificare che il fornitore la indossi correttamente e costantemente**
5. **questionario sullo stato di salute: sottoscrizione da parte del fornitore del questionario all'ingresso della struttura (Allegato 1 – Linee Guida Regionali – fase 3) nel caso in cui il fornitore acceda ai nuclei di degenza**



PERMANENZA E CONSEGNA DELLA MERCE



- La permanenza nei locali della struttura deve essere limitata al tempo strettamente necessario per l'effettuazione delle attività specifiche
- La consegna della merce deve avvenire attraverso un unico ingresso per un maggior controllo seguendo percorsi prestabiliti



PROCEDURA OPERATIVA



NORME DA RISPETTARE DA PARTE DEL CENTRO SERVIZI

L'operatore del Centro Servizi incaricato della sorveglianza in ingresso dovrà:

1. provvedere alla misurazione della temperatura corporea al fornitore all'ingresso della struttura
2. provvedere alla registrazione del fornitore nell'apposito registro predisposto dalla struttura
3. verificare che il fornitore indossi correttamente e costantemente la mascherina chirurgica
4. ricordare l'obbligo del rispetto del distanziamento sociale
5. controllare che ci sia il dispenser con la soluzione idroalcolica in ingresso e invitare il fornitore ad igienizzare le mani prima dell'ingresso in struttura
6. fare compilare il questionario sullo stato di salute e farlo sottoscrivere prima dell'accesso in struttura (vedi Allegato 1)
7. ricordare al fornitore il percorso prestabilito per l'accesso in struttura (ingresso laterale - rampa magazzino)



ALLEGATI AL PRESENTE PROTOCOLLO



- Modello checklist di valutazione all'ingresso sullo stato di salute
- Volantini da posizionare all'ingresso (lavaggio mani e utilizzo mascherina)





REGIONE DEL VENETO

giunta regionale

Allegato 1. Checklist di valutazione all'ingresso del visitatore

L'accesso da parte di parenti e visitatori alle strutture è limitato ed è necessaria la massima collaborazione di tutti al fine di garantire le migliori condizioni di sicurezza a tutti gli ospiti. Le chiediamo quindi di rispondere alle seguenti domande.

DATI ANAGRAFICI

Cognome _____ Nome _____
Data di Nascita _____ Luogo di Nascita _____
Comune di Residenza _____ Via _____
Contatto telefonico _____ email _____

Negli ultimi 14 giorni:

- ha avuto un contatto stretto* o convivono con una persona con diagnosi sospetta o confermata di infezione da coronavirus (COVID-19)?
- ha avuto un contatto stretto* con una o più persone con febbre (in casa, ufficio, lavoro, ecc.)?
- ha avuto un contatto stretto* con una o più persone con sintomi compatibili con COVID-19 (in casa, ufficio, lavoro, ecc.)?
- ha ricevuto disposizioni di isolamento domiciliare per COVID-19?
- è in attesa di effettuare o di ricevere il referto di un tampone per COVID-19?
- è deceduto, inaspettatamente, un familiare, un convivente, o una persona abitualmente frequentata con una diagnosi o sospetto COVID-19?

* I contatti stretti di COVID-19 sono definiti come coloro che negli ultimi 14 giorni:

- hanno avuto un contatto fisico diretto con un individuo (per esempio la stretta di mano);
- hanno avuto un contatto diretto non protetto con delle secrezioni di un altro individuo (ad esempio toccare a mani nude fazzoletti di carta usati);
- hanno avuto un contatto diretto (faccia a faccia) con un altro individuo, a distanza minore di 1 metro e di durata maggiore a 15 minuti;
- si sono trovati in un ambiente chiuso (ad esempio soggiorno, sala riunioni, sala d'attesa), con un altro individuo, per almeno 15 minuti, a distanza minore di 1 metro.
- sono da considerarsi rilevanti i contatti avvenuti nei due giorni precedenti all'insorgenza dei sintomi nel caso e successivamente fino al momento della diagnosi e dell'isolamento.





REGIONE DEL VENETO

giunta regionale

Presenta anche solo uno dei seguenti sintomi?

- | | | |
|---|--|--|
| <input type="checkbox"/> febbre (temperatura $\geq 37,5^{\circ}\text{C}$) - da accertare anche al momento dell'ingresso in struttura | <input type="checkbox"/> tosse | <input type="checkbox"/> congiuntivite |
| <input type="checkbox"/> astenia | <input type="checkbox"/> diarrea | <input type="checkbox"/> vomito |
| <input type="checkbox"/> dolori muscolari diffusi | <input type="checkbox"/> mal di testa | <input type="checkbox"/> aritmia (tachi- o bradiaritmia) o episodi sincopali |
| <input type="checkbox"/> mal di gola | <input type="checkbox"/> raffreddore | <input type="checkbox"/> Anosmia (disturbi nella percezione di odore) |
| | <input type="checkbox"/> A-disgeusia (disturbi della percezione del gusto) | |

In base alla valutazione effettuata dal personale della struttura è autorizzato all'accesso alla struttura

- SÌ
 NO

per la visita alla/al Sig.ra/Sig. _____

o per altro motivo _____

Visto da (il responsabile della struttura o suo delegato)

Nome Cognome _____ Firma _____

Le presenti informazioni saranno conservate nella struttura per almeno 14 giorni e messe a disposizione delle autorità sanitarie competenti qualora richiesto. Il presente modulo sarà conservato all'interno della struttura secondo le modalità previste dalle normative vigenti che regolano la privacy e potrà essere fatta richiesta di copia conforme alla direzione della struttura.

Consapevole delle responsabilità penali, nel caso di dichiarazioni mendaci di cui all'Art. 76 del D.P.R. 28 dicembre 2000 n.445, dichiara l'attendibilità delle informazioni fornite e di aver preso visione e di attenersi al regolamento visitatori.

Data _____ Firma _____

Direzione Prevenzione, Sicurezza Alimentare, Veterinaria
Area Sanità e Sociale
Regione del Veneto





**L'igiene delle mani è una delle armi
più efficaci per proteggersi dalle infezioni**

CURA LE MANI. LE MANI CURANO

5 maggio

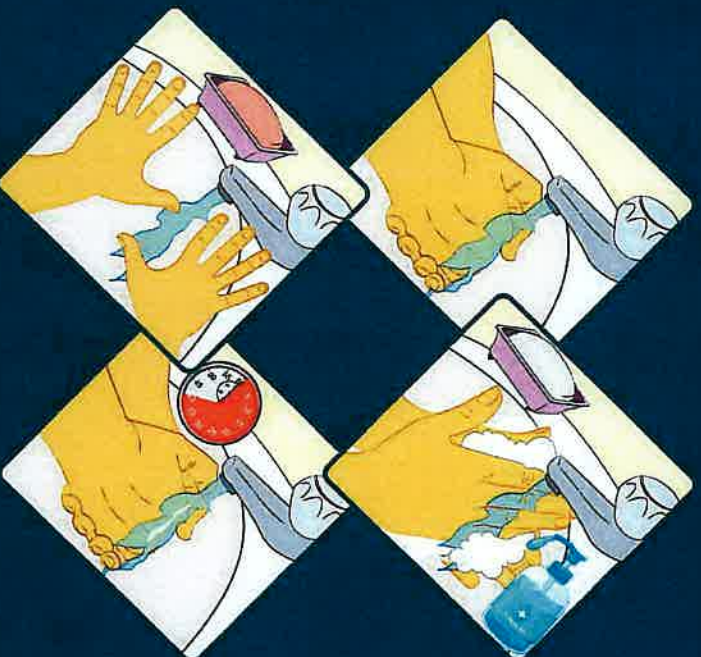
*Giornata mondiale
per l'igiene delle mani*

**Lava le tue mani,
in casa e fuori casa**

**Lavale con acqua e sapone,
per almeno 40-60 secondi
oppure**

**Lavale con un prodotto a base
alcolica, per almeno 20 secondi**

**Lavale anche quando
non sono visibilmente sporche**



A cura del gruppo ISS «Comunicazione Nuovo Coronavirus», 5 maggio 2020



Come indossare, utilizzare, togliere e smaltire le mascherine nell'uso quotidiano

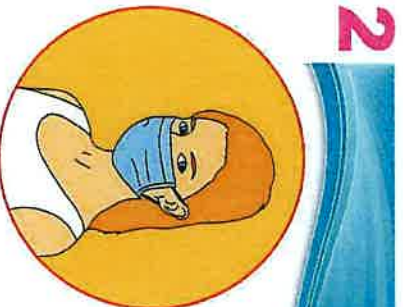
Attenzione:

Utilizzare le mascherine in modo improprio può rendere il loro uso inutile o addirittura pericoloso.
Se decidi di utilizzare una mascherina, segui attentamente le indicazioni sottostanti



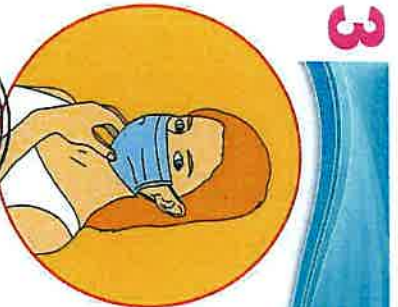
1

Prima di indossare una mascherina, lava le mani con un gel a base alcolica o con acqua e sapone



2

Copri bocca e naso con la mascherina e assicurati che la mascherina sia perfettamente aderente al viso



3

Evita di toccare la mascherina mentre la stai utilizzando. Se la tocchi, lava subito le mani




4

Cambia la mascherina non appena diventa umida e non riutilizzarla se pensi che sia stata contaminata



5

Per togliere la mascherina:
- togliila da dietro (non toccare la parte davanti della mascherina)
- scartala immediatamente in un recipiente chiuso
- lava le mani con gel a base alcolica o acqua e sapone



6

Se invece hai una mascherina riutilizzabile, dopo l'uso, lavala in lavatrice a 60°, con sapone, o segui le indicazioni del produttore, se disponibili